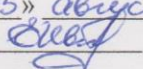




Муниципальное бюджетное общеобразовательное учреждение
«Верх-Люкинская средняя общеобразовательная школа»
Верх-Люкинская средняя школа

Рассмотрено на заседании
методического объединения
« 25 » августа 2022 г
 (Е.Л. Ившина)

Составлена на основе
государственной программы
и требованиям к минимуму
содержания

Принято на заседании
педагогического совета № 10
« 25 » августа 2022 г
 (А.В.Селезнева)

Утверждено руководителем
Образовательной организации
« 25 » августа 2022 г
 (А. В. Селезнева)



Адаптированная рабочая программа
по русскому языку
1 класс
(вариант 6.1)
Учитель: Костицына С.Е.

Верх-Люкино
2022 г

ПОЯСНИТЕЛЬНАЯ ЗАПИСКА

Адаптированная программа по русскому языку в 1 классе для обучающихся с нарушениями опорно-двигательного аппарата (вариант 6.1), разработана на базе основополагающих документов современного российского образования.

- Федеральный государственный образовательный стандарт начального общего образования (Приказ Министерства образования и науки РФ № 373 от 6 октября 2009г);
- Федеральный закон «Об образовании в Российской Федерации» от 29 декабря 2012г. № 273-ФЗ;
- Приказ Министерства образования и науки РФ № 1598 от 19.12.2014 «Об утверждении федерального государственного стандарта начального общего образования обучающихся с ограниченными возможностями здоровья»..

Адаптированная программа обучающихся с ОВЗ предполагает, что ученик с нарушением опорно-двигательного аппарата получит образование, полностью соответствующее по итоговым достижениям к моменту завершения обучения образованию обучающихся, не имеющих ограничений по возможностям здоровья, в те же сроки обучения (1 - 4 классы).

Цель реализации адаптированной программы обучающихся с нарушением опорно-двигательного аппарата – обеспечение выполнения требований ФГОС НОО обучающихся с ОВЗ посредством создания условий для максимального удовлетворения особых образовательных потребностей обучающихся, обеспечивающих усвоение ими социального и культурного опыта.

Задачи программы:

- освоение знаний по русскому языку.
- овладение умениями применять знания по предмету; использовать информацию о современных достижениях в области науки, о факторах здоровья и риска; работать с учебными приборами, инструментами, справочниками.
- развитие познавательных интересов, интеллектуальных и творческих способностей в процессе проведения наблюдений и работы с различными источниками информации.
- воспитание позитивного ценностного отношения к живой природе, собственному здоровью и здоровью других людей; культуры поведения в природе.
- использование приобретенных знаний и умений в повседневной жизни..

Особые образовательные потребности обучающихся с НОДА

Особые образовательные потребности у детей с нарушениями опорно-двигательного аппарата задаются спецификой двигательных нарушений, а также спецификой нарушения психического развития, и определяют особую логику построения учебного процесса, находят своё отражение в структуре и содержании образования. Наряду с этим можно выделить особые по своему характеру потребности, свойственные всем обучающимся с НОДА:

- обязательность непрерывности коррекционно-развивающего процесса, реализуемого, как через содержание образовательных областей, так и в процессе индивидуальной работы;
- необходимо использование специальных методов, приёмов и средств обучения;
- индивидуализация обучения требуется в большей степени, чем для нормально развивающегося ребёнка;
- обеспечение особой пространственной и временной организации образовательной среды.

Рабочая программа имеет **целью** заложить основы формирования функционально грамотной личности, обеспечить развитие графомоторных навыков у ребенка, помочь ему осознать себя носителем языка и способствует решению следующих **задач**:

- овладение грамотой (письмом, как видом письменной речи);

- развитие умений ориентироваться в тетради, находить рабочую строку;
- умение работать на компьютере для детей с нарушением опорно-двигательного аппарата в случае невозможности формирования навыка традиционного письма;
- умение различать письменные и печатные буквы;
- списывание и письмо под диктовку в соответствии с изученными правилами;
- овладение (по возможности) аккуратным разборчивым письмом с учетом гигиенических требований;
- создание небольших собственных текстов (сочинений, рассказов, сказок);
- расширение активного, пассивного и потенциального словаря детей; овладение грамматическим строем речи;
- овладение навыками и умениями понимания и анализа текстов разных видов;
- приобретение и систематизация знаний о русском языке;
- раскрытие для детей красоты и богатства русского, языка, его связи с русской культурой; воспитание средствами русского языка;
- формирование у детей чувства языка.

ОБЩАЯ ХАРАКТЕРИСТИКА УЧЕБНОГО ПРЕДМЕТА "РУССКИЙ ЯЗЫК"

Русский язык является основой всего процесса обучения в начальной школе, успехи в его изучении во многом определяют результаты обучающихся по другим предметам. Русский язык как средство познания действительности обеспечивает развитие интеллектуальных и творческих способностей младших школьников, формирует умения извлекать и анализировать информацию из различных текстов, навыки самостоятельной учебной деятельности. Предмет «Русский язык» обладает значительным потенциалом в развитии функциональной грамотности младших школьников, особенно таких её компонентов, как языковая, коммуникативная, читательская, общекультурная и социальная грамотность. Первичное знакомство с системой русского языка, богатством его выразительных возможностей, развитие умения правильно и эффективно использовать русский язык в различных сферах и ситуациях общения способствуют успешной социализации младшего школьника. Русский язык, выполняя свои базовые функции общения и выражения мысли, обеспечивает межличностное и социальное взаимодействие, участвует в формировании самосознания и мировоззрения личности, является важнейшим средством хранения и передачи информации, культурных традиций, истории русского народа и других народов России. Свободное владение языком, умение выбирать нужные языковые средства во многом определяют возможность адекватного самовыражения взглядов, мыслей, чувств, проявления себя в различных жизненно важных для человека областях. Изучение русского языка обладает огромным потенциалом присвоения традиционных социокультурных и духовно-нравственных ценностей, принятых в обществе правил и норм поведения, в том числе речевого, что способствует формированию внутренней позиции личности. Личностные достижения младшего школьника непосредственно связаны с осознанием языка как явления национальной культуры, пониманием связи языка и мировоззрения народа. Значимыми личностными результатами являются развитие устойчивого познавательного интереса к изучению русского языка, формирование ответственности за сохранение чистоты русского языка. Достижение этих личностных результатов — длительный процесс, разворачивающийся на протяжении изучения содержания предмета.

Центральной идеей конструирования содержания и планируемых результатов обучения является признание равной значимости работы по изучению системы языка и работы по совершенствованию речи младших школьников. Языковой материал призван сформировать первоначальные представления о структуре русского языка, способствовать усвоению норм русского литературного языка, орфографических и пунктуационных правил. Развитие устной и письменной речи младших

школьников направлено на решение практической задачи развития всех видов речевой деятельности, отработку навыков использования усвоенных норм русского литературного языка, речевых норм и правил речевого этикета в процессе устного и письменного общения. Ряд задач по совершенствованию речевой деятельности решаются совместно с учебным предметом «Литературное чтение».

Общее число часов, отведённых на изучение «Русского языка», в 1 классе — 165 ч.

СОДЕРЖАНИЕ УЧЕБНОГО ПРЕДМЕТА

Обучение грамоте

Развитие речи

Составление небольших рассказов повествовательного характера по серии сюжетных картинок, материалам собственных игр, занятий, наблюдений. Понимание текста при его прослушивании и при самостоятельном чтении вслух.

Слово и предложение

Различение слова и предложения. Работа с предложением: выделение слов, изменение их порядка. Восприятие слова как объекта изучения, материала для анализа. Наблюдение над значением слова.

Фонетика

Звуки речи. Единство звукового состава слова и его значения. Установление последовательности звуков в слове и количества звуков. Сопоставление слов, различающихся одним или несколькими звуками. Звуковой анализ слова, работа со звуковыми моделями: построение модели звукового состава слова, подбор слов, соответствующих заданной модели. Различение гласных и согласных звуков, гласных ударных и безударных, согласных твёрдых и мягких, звонких и глухих. Определение места ударения. Слог как минимальная произносительная единица. Количество слогов в слове. Ударный слог.

Графика

Различение звука и буквы: буква как знак звука. Слоговой принцип русской графики. Буквы гласных как показатель твёрдости — мягкости согласных звуков. Функции букв е, ё, ю, я. Мягкий знак как показатель мягкости предшествующего со гласного звука в конце слова. Последовательность букв в русском алфавите.

Чтение

Слоговое чтение (ориентация на букву, обозначающую гласный звук). Плавное слоговое чтение и чтение целыми словами со скоростью, соответствующей индивидуальному темпу. Чтение с интонациями и паузами в соответствии со знаками препинания. Осознанное чтение слов, словосочетаний, предложений. Выразительное чтение на материале небольших прозаических текстов и стихотворений. Орфоэпическое чтение (при переходе к чтению целыми словами). Орфографическое чтение (проговаривание) как средство самоконтроля при письме под диктовку и при списывании.

Письмо

Ориентация на пространстве листа в тетради и на пространстве классной доски. Гигиенические требования, которые необходимо соблюдать во время письма. Начертание письменных прописных и строчных букв. Письмо букв, буквосочетаний, слогов, слов, предложений с соблюдением гигиенических норм. Письмо разборчивым, аккуратным почерком. Письмо под диктовку слов и предложений, написание которых не расходится с их произношением. Приёмы и последовательность

правильного списывания текста. Функция небуквенных графических средств: пробела между словами, знака переноса.

Орфография и пунктуация

Правила правописания и их применение: отдельное написание слов; обозначение гласных после шипящих в сочетаниях жи, ши (в положении под ударением), ча, ща, чу, шу; прописная буква в начале предложения, в именах собственных (имена людей, клички животных); перенос слов по слогам без стечения согласных; знаки препинания в конце предложения.

СИСТЕМАТИЧЕСКИЙ КУРС

Общие сведения о языке

Язык как основное средство человеческого общения. Цели и ситуации общения.

Фонетика

Звуки речи. Гласные и согласные звуки, их различение. Ударение в слове. Гласные ударные и безударные. Твёрдые и мягкие согласные звуки, их различение. Звонкие и глухие согласные звуки, их различение. Согласный звук [й'] и гласный звук [и]. Шипящие [ж], [ш], [ч'], [щ']. Слог. Количество слогов в слове. Ударный слог. Деление слов на слоги (простые случаи, без стечения согласных).

Графика

Звук и буква. Различение звуков и букв. Обозначение на письме твёрдости согласных звуков буквами а, о, у, ы, э; слова с буквой э. Обозначение на письме мягкости согласных звуков буквами е, ё, ю, я, и. Функции букв е, ё, ю, я. Мягкий знак как показатель мягкости предшествующего согласного звука в конце слова. Установление соотношения звукового и буквенного состава слова в словах типа стол, конь. Небуквенные графические средства: пробел между словами, знак переноса. Русский алфавит: правильное название букв, их последовательность. Использование алфавита для упорядочения списка слов.

Орфоэпия

Произношение звуков и сочетаний звуков, ударение в словах в соответствии с нормами современного русского литературного языка (на ограниченном перечне слов, отрабатываемом в учебнике).

Лексика

Слово как единица языка (ознакомление). Слово как название предмета, признака предмета, действия предмета (ознакомление). Выявление слов, значение которых требует уточнения.

Синтаксис

Предложение как единица языка (ознакомление). Слово, предложение (наблюдение над сходством и различием). Установление связи слов в предложении при помощи смысловых вопросов. Восстановление деформированных предложений. Составление предложений из набора форм слов.

Орфография и пунктуация

Правила правописания и их применение:

- отдельное написание слов в предложении;
- прописная буква в начале предложения и в именах собственных: в именах и фамилиях людей, кличках животных;
- перенос слов (без учёта морфемного членения слова);
- гласные после шипящих в сочетаниях жи, ши (в положении под ударением), ча, ща, чу, шу;
- сочетания чк, чн;

— слова с непроверяемыми гласными и согласными (перечень слов в орфографическом словаре учебника);

— знаки препинания в конце предложения: точка, вопросительный и восклицательный знаки.
Алгоритм списывания текста.

Развитие речи

Речь как основная форма общения между людьми. Текст как единица речи (ознакомление).
Ситуация общения: цель общения, с кем и где происходит общение. Ситуации устного общения (чтение диалогов по ролям, просмотр видеоматериалов, прослушивание аудиозаписи). Нормы речевого этикета в ситуациях учебного и бытового общения (приветствие, прощание, извинение, благодарность, обращение с просьбой).

ПЛАНИРУЕМЫЕ ОБРАЗОВАТЕЛЬНЫЕ РЕЗУЛЬТАТЫ

Изучение русского языка в 1 классе направлено на достижение обучающимися личностных, метапредметных и предметных результатов освоения учебного предмета.

ЛИЧНОСТНЫЕ РЕЗУЛЬТАТЫ

В результате изучения предмета «Русский язык» в начальной школе у обучающегося будут сформированы следующие личностные новообразования

гражданско-патриотического воспитания:

- становление ценностного отношения к своей Родине — России, в том числе через изучение русского языка, отражающего историю и культуру страны;
- осознание своей этнокультурной и российской гражданской идентичности, понимание роли русского языка как государственного языка Российской Федерации и языка межнационального общения народов России;
- сопричастность к прошлому, настоящему и будущему своей страны и родного края, в том числе через обсуждение ситуаций при работе с художественными произведениями;
- уважение к своему и другим народам, формируемое в том числе на основе примеров из художественных произведений;
- первоначальные представления о человеке как члене общества, о правах и ответственности, уважении и достоинстве человека, о нравственно-этических нормах поведения и правилах межличностных отношений, в том числе отражённых в художественных произведениях;

духовно-нравственного воспитания:

- признание индивидуальности каждого человека с опорой на собственный жизненный и читательский опыт;
- проявление сопереживания, уважения и доброжелательности, в том числе с использованием адекватных языковых средств для выражения своего состояния и чувств;
- неприятие любых форм поведения, направленных на причинение физического и морального вреда другим людям (в том числе связанного с использованием недопустимых средств языка);

эстетического воспитания:

- уважительное отношение и интерес к художественной культуре, восприимчивость к разным видам искусства, традициям и творчеству своего и других народов;
- стремление к самовыражению в разных видах художественной деятельности, в том числе в искусстве слова; осознание важности русского языка как средства общения и самовыражения;

физического воспитания, формирования культуры здоровья и эмоционального благополучия:

- соблюдение правил здорового и безопасного (для себя и других людей) образа жизни в окружающей среде (в том числе информационной) при поиске дополнительной информации в процессе языкового образования;

- бережное отношение к физическому и психическому здоровью, проявляющееся в выборе
- приемлемых способов речевого самовыражения и соблюдении норм речевого этикета и правил общения;

трудового воспитания:

- осознание ценности труда в жизни человека и общества (в том числе благодаря примерам из художественных произведений), ответственное потребление и бережное отношение к результатам труда, навыки участия в различных видах трудовой деятельности, интерес к различным профессиям, возникающий при обсуждении примеров из художественных произведений;

экологического воспитания:

- бережное отношение к природе, формируемое в процессе работы с текстами;
- неприятие действий, приносящих ей вред;

ценности научного познания:

- первоначальные представления о научной картине мира (в том числе первоначальные представления о системе языка как одной из составляющих целостной научной картины мира);
- познавательные интересы, активность, инициативность, любознательность и самостоятельность в познании, в том числе познавательный интерес к изучению русского языка, активность и самостоятельность в его познании.

— **МЕТАПРЕДМЕТНЫЕ РЕЗУЛЬТАТЫ**

- В результате изучения предмета «Русский язык» в начальной школе у обучающегося будут сформированы следующие **познавательные** универсальные учебные действия.

Базовые логические действия:

- сравнивать различные языковые единицы (звуки, слова, предложения, тексты), устанавливать основания для сравнения языковых единиц (частеречная принадлежность, грамматический признак, лексическое значение и др.); устанавливать аналогии языковых единиц;
- объединять объекты (языковые единицы) по определённому признаку;
- определять существенный признак для классификации языковых единиц (звуков, частей речи, предложений, текстов); классифицировать языковые единицы;
- находить в языковом материале закономерности и противоречия на основе предложенного учителем алгоритма наблюдения; анализировать алгоритм действий при работе с языковыми единицами, самостоятельно выделять учебные операции при анализе языковых единиц;
- выявлять недостаток информации для решения учебной и практической задачи на основе предложенного алгоритма, формулировать запрос на дополнительную информацию;
- устанавливать причинноследственные связи в ситуациях наблюдения за языковым материалом, делать выводы.

Базовые исследовательские действия:

- с помощью учителя формулировать цель, планировать изменения языкового объекта, речевой ситуации;
- сравнивать несколько вариантов выполнения задания, выбирать наиболее подходящий (на основе предложенных критериев);
- проводить по предложенному плану несложное лингвистическое мини-исследование, выполнять по предложенному плану проектное задание;
- формулировать выводы и подкреплять их доказательствами на основе результатов проведённого наблюдения за языковым материалом (классификации, сравнения, исследования); формулировать с помощью учителя вопросы в процессе анализа предложенного языкового материала;
- прогнозировать возможное развитие процессов, событий и их последствия в аналогичных или сходных ситуациях.

Работа с информацией:

- выбирать источник получения информации: нужный словарь для получения запрашиваемой информации, для уточнения;
- согласно заданному алгоритму находить представленную в явном виде информацию в предложенном источнике: в словарях, справочниках;
- распознавать достоверную и недостоверную информацию самостоятельно или на основании предложенного учителем способа её проверки (обращаясь к словарям, справочникам, учебнику);
- соблюдать с помощью взрослых (педагогических работников, родителей, законных представителей) правила информационной безопасности при поиске информации в Интернете (информации о написании и произношении слова, о значении слова, о происхождении слова, о синонимах слова);
- анализировать и создавать текстовую, видео, графическую, звуковую информацию в соответствии с учебной задачей;
- понимать лингвистическую информацию, зафиксированную в виде таблиц, схем; самостоятельно создавать схемы, таблицы для представления лингвистической информации.

К концу обучения в начальной школе у обучающегося формируются **коммуникативные** универсальные учебные действия

Общение:

- воспринимать и формулировать суждения, выражать эмоции в соответствии с целями и условиями общения в знакомой среде;
- проявлять уважительное отношение к собеседнику, соблюдать правила ведения диалоги и дискуссии;
- признавать возможность существования разных точек зрения;
- корректно и аргументированно высказывать своё мнение;
- строить речевое высказывание в соответствии с поставленной задачей;
- создавать устные и письменные тексты (описание, рассуждение, повествование) в соответствии с речевой ситуацией;
- готовить небольшие публичные выступления о результатах парной и групповой работы, о результатах наблюдения, выполненного мини-исследования, проектного задания;
- подбирать иллюстративный материал (рисунки, фото, плакаты) к тексту выступления.

К концу обучения в начальной школе у обучающегося формируются **регулятивные** универсальные учебные действия.

Самоорганизация:

- планировать действия по решению учебной задачи для получения результата;
- выстраивать последовательность выбранных действий.

Самоконтроль:

- устанавливать причины успеха/неудач учебной деятельности;
- корректировать свои учебные действия для преодоления речевых и орфографических ошибок;
- соотносить результат деятельности с поставленной учебной задачей по выделению, характеристике, использованию языковых единиц;
- находить ошибку, допущенную при работе с языковым материалом, находить орфографическую и пунктуационную ошибку;
- сравнивать результаты своей деятельности и деятельности одноклассников, объективно оценивать их по предложенным критериям.

Совместная деятельность:

- формулировать краткосрочные и долгосрочные цели (индивидуальные с учётом участия в коллективных задачах) в стандартной (типовой) ситуации на основе предложенного учителем формата планирования, распределения промежуточных шагов и сроков;
- принимать цель совместной деятельности, коллективно строить действия по её достижению: распределять роли, договариваться, обсуждать процесс и результат совместной работы;
- проявлять готовность руководить, выполнять поручения, подчиняться, самостоятельно разрешать конфликты;
- ответственно выполнять свою часть работы;
- оценивать свой вклад в общий результат;
- выполнять совместные проектные задания с опорой на предложенные образцы.

ПРЕДМЕТНЫЕ РЕЗУЛЬТАТЫ

К концу обучения в **первом классе** обучающийся научится:

- различать слово и предложение; вычленять слова из предложений;
- вычленять звуки из слова;
- различать гласные и согласные звуки (в том числе различать в слове согласный звук [й'] и гласный звук [и]);
- различать ударные и безударные гласные звуки;
- различать согласные звуки: мягкие и твёрдые, звонкие и глухие (вне слова и в слове);
- различать понятия «звук» и «буква»;
- определять количество слогов в слове; делить слова на слоги (простые случаи: слова без стечения согласных); определять в слове ударный слог;
- обозначать на письме мягкость согласных звуков буквами *е, ё, ю, я* и буквой *ь* в конце слова;
- правильно называть буквы русского алфавита; использовать знание последовательности букв русского алфавита для упорядочения небольшого списка слов;
- писать аккуратным разборчивым почерком без искажений прописные и строчные буквы, соединения букв, слова;
- применять изученные правила правописания: отдельное написание слов в предложении; знаки препинания в конце предложения: точка, вопросительный и восклицательный знаки; прописная буква в начале предложения и в именах собственных (имена, фамилии, клички животных); перенос слов по слогам (простые случаи: слова из слогов типа «согласный + гласный»); гласные после шипящих в сочетаниях *жи, ши* (в положении под ударением), *ча, ща, чу, щу*; непроверяемые гласные и согласные (перечень слов в орфографическом словаре учебника);
- правильно списывать (без пропусков и искажений букв) слова и предложения, тексты объёмом не более 25 слов;
- писать под диктовку (без пропусков и искажений букв) слова, предложения из 3—5 слов, тексты объёмом не более 20 слов, правописание которых не расходится с произношением;
- находить и исправлять ошибки на изученные правила, описки;
- понимать прослушанный текст;
- читать вслух и про себя (с пониманием) короткие тексты с соблюдением интонации и пауз в соответствии со знаками препинания в конце предложения;
- находить в тексте слова, значение которых требует уточнения;
- составлять предложение из набора форм слов;
- устно составлять текст из 3—5 предложений по сюжетным картинкам и наблюдениям;
- использовать изученные понятия в процессе решения учебных задач.

ТЕМАТИЧЕСКОЕ ПЛАНИРОВАНИЕ

№ п / п	Наименование разделов и тем программы	Количество часов			Дата изуч ения	Виды деятельности	Виды, формы контроля	Электронные (цифровые) образовательные ресурсы
		все го	конт роль ные рабо ты	прак тиче ские рабо ты				
ОБУЧЕНИЕ ГРАМОТЕ								
Раздел 1. Развитие речи								
1.1.	Составление небольших рассказов повествовательного характера по серии сюжетных картинок, материалам собственных игр, занятий, наблюдений	3	0	0		Работа с серией сюжетных картинок, выстроенных в правильной последовательности: анализ изображённых событий, обсуждение сюжета, составление устного рассказа с опорой на картинки;	Устный опрос;	https://resh.edu.ru/subject/lesson/3766/start/282692/
Итого по разделу		3						
Раздел 2. Фонетика								
2.1.	Звуки речи. Интонационное выделение звука в слове. Определение частотного звука в стихотворении. Называние слов с заданным звуком. Дифференциация близких по акустико-артикуляционным признакам звуков	3	0	0		Игровое упражнение «Скажи так, как я» (отрабатывается умение воспроизводить заданный учителем образец интонационного выделения звука в слове);	Устный опрос;	https://resh.edu.ru/subject/lesson/4101/start/281633/
2.2.	Установление последовательности звуков в слове и количества звуков. Сопоставление слов, различающихся одним или несколькими звуками. Звуковой анализ слова, работа со звуковыми моделями: построение модели звукового состава слова, подбор слов, соответствующих заданной модели.	5	0	0		Игровое упражнение «Есть ли в слове заданный звук?» (ловить мяч нужно только тогда, когда ведущий называет слово с заданным звуком, отрабатывается умение определять наличие заданного звука в слове);	Устный опрос;	https://yandex.ru/video/preview/?family=yes&filmId=13095609947257599824&from=tabbar&parent-reqid=1653624009466159-593888656451625799-vla1-0841-vla-

2.3.	Особенность гласных звуков. Особенность согласных звуков. Различение гласных и согласных звуков. Определение места ударения. Различение гласных ударных и безударных. Ударный слог	5	0	0		Игра «Живые звуки»: моделирование звукового состава слова в игровых ситуациях;	Устный опрос;	https://resh.edu.ru/subject/lesson/6252/conspect/129057/
2.4.	Твёрдость и мягкость согласных звуков как смысловоразличительная функция. Различение твёрдых и мягких согласных звуков.	4	0	0		Учебный диалог «Чем твёрдые согласные звуки отличаются от мягких согласных звуков?»;	Устный опрос;	https://uchitelya.com/russkiy-yazyk/125589-prezentaciya-tverdye-i-myagkie-soglasnye-zvuki-ih-smyslorazlichitel'naya-rol.html
2.5.	Дифференциация парных по твёрдости — мягкости согласных звуков. Дифференциация парных по звонкости — глухости звуков (без введения терминов «звонкость», «глухость»).	5	0	0		Дифференцированное задание: соотнесение слов с соответствующими им моделями;	Устный опрос;	https://resh.edu.ru/subject/lesson/6415/conspect/120017/
2.6.	Слог как минимальная произносительная единица. Слогообразующая функция гласных звуков. Определение количества слогов в слове. Деление слов на слоги (простые однозначные случаи)	5	0	0		Моделирование звукового состава слов с использованием фишек разного цвета для фиксации качественных характеристик звуков;	Устный опрос;	https://nsportal.ru/nachalnaya-shkola/russkii-yazyk/2020/06/16/russkiy-yazyk-tema-uroka-slog-kak-minimalnaya
Итого по разделу		27						
Раздел 3. Письмо. Орфография и пунктуация								
3.1.	Развитие мелкой моторики пальцев и движения руки. Развитие умения ориентироваться на пространстве листа в тетради и на пространстве классной доски. Усвоение	7	0	0		Моделирование (из пластилина, из проволоки) букв;	Практическая работа;	https://infourok.ru/konspekt-uroka-razvitie-melkoj-motoriki-palcev-i-svobody-dvizheniya-ruki-rabochaya-stroka-1-klass-5264239.html

	гигиенических требований, которые необходимо соблюдать во время письма							
3.2.	Письмо под диктовку слов и предложений, написание которых не расходится с их произношением	3	0	0		Упражнение: запись под диктовку слов и предложений, состоящих из трёх — пяти слов со звуками в сильной позиции;	Письменный контроль;	https://infourok.ru/urok-pisma-v-klassepismo-pod-diktovku-slov-predlozheniy-napisanie-kotorih-ne-rashoditsya-s-ih-proiznosheniem-1982583.html
3.3.	Усвоение приёмов последовательности правильного списывания текста	3	0	0		Практическая работа: списывание слов/предложений в соответствии с заданным алгоритмом, контролирование этапов своей работы;	Письменный контроль;	https://infourok.ru/urok-pisma-po-teme-usvoenie-priemov-i-posledovatelnosti-pravilnogo-spisivaniya-teksta-zakreplenie-izuchennogo-spisivanie-teksta-3608746.html
3.4.	Понимание функции небуквенных графических средств: пробела между словами, знака переноса	9	0	0		Моделирование в процессе совместного обсуждения алгоритма списывания;	Устный опрос;	https://infourok.ru/urok-pisma-v-1-klasse-po-teme-pismo-bukv-bukvosochetanijslogov-slov-predlozhenij-s-soblyudeniem-gigienicheskikh-norm-ponimanie-f-4664986.html
3.5.	Знакомство с правилами правописания и их применением: раздельное написание слов	6	0	0		Упражнение: запись предложения, составленного из набора слов, с правильным оформлением начала и конца предложения, с соблюдением пробелов между словами;	Устный опрос;	https://resh.edu.ru/subject/lesson/3742/conspect/179530/
3.6.	Знакомство с правилами правописания и их применением: обозначение гласных после шипящих в сочетаниях жи, ши (в положении под ударением)	10	0	0		Упражнение: запись предложения, составленного из набора слов, с правильным оформлением начала и конца предложения, с соблюдением пробелов между словами;	Письменный контроль;	https://resh.edu.ru/subject/lesson/3722/conspect/285248/
3.7.	Знакомство с правилами правописания и их применением: ча, ща, чу, щу	6	1	0		Упражнение: запись предложения, составленного из набора слов, с правильным оформлением начала и конца предложения, с соблюдением пробелов между словами;	Письменный контроль;	https://resh.edu.ru/subject/lesson/3722/start/285249/

3.8.	Знакомство с правилами правописания и их применением: прописная буква в начале предложения, в именах собственных (имена людей, клички животных)	8	1	0		Упражнение: запись предложения, составленного из набора слов, с правильным оформлением начала и конца предложения, с соблюдением пробелов между словами;	Письменный контроль;	https://nsportal.ru/nachalnaya-shkola/russkii-yazyk/2017/12/06/russkiy-yazyk-1-klass-tema-primenenie-pravil
3.9.	Знакомство с правилами правописания и их применением: перенос слов по слогам без стечения согласных	8	0	0		Упражнение: запись предложения, составленного из набора слов, с правильным оформлением начала и конца предложения, с соблюдением пробелов между словами;	Письменный контроль;	https://resh.edu.ru/subject/lesson/3712/conspect/179122/
3.10.	Знакомство с правилами правописания и их применением: знаки препинания в конце предложения	10	0	0		Упражнение: запись предложения, составленного из набора слов, с правильным оформлением начала и конца предложения, с соблюдением пробелов между словами;	Письменный контроль;	https://resh.edu.ru/subject/lesson/6414/conspect/188735/

Итого по разделу

70

СИСТЕМАТИЧЕСКИЙ КУРС

Раздел 1. Общие сведения о языке

1.1.	Язык как основное средство человеческого общения. Осознание целей и ситуаций общения	1	0	0		Рассказ учителя на тему «Язык — средство общения людей»;	Устный опрос;	https://infourok.ru/tehkarta-po-russkomu-yazyku-yazyk-kak-sredstvo-obsheniya-1-klass-5053857.html
------	--	---	---	---	--	--	---------------	---

Итого по разделу

1

Раздел 2. Фонетика

2.1.	Звуки речи. Гласные и согласные звуки, их различение. Ударение в слове. Гласные ударные и безударные. Твёрдые и мягкие согласные звуки, их различение	2	0	0		Упражнение: соотнесение звука (выбирая из ряда предложенных) и его качественной характеристики;	Устный опрос;	https://resh.edu.ru/subject/lesson/3614/conspect/188555/
2.2.	Звонкие и глухие согласные звуки, их различение. Согласный звук [й'] и гласный звук [и]. Шипящие [ж], [ш], [ч'], [щ'].	1	0	0		Игра «Отгадай звук» (определение звука по его характеристике);	Устный опрос;	https://resh.edu.ru/subject/lesson/4386/conspect/289408/

2.3.	Слог. Определение количества слогов в слове. Ударный слог. Деление слов на слоги (простые случаи, без стечения согласных)	1	0	0		Учебный диалог «Объясняем особенности гласных и согласных звуков»;	Устный опрос;	https://nsportal.ru/nachalnaya-shkola/russkii-yazyk/2017/11/24/urok-russkogo-yazyka-v-1-klasse-na-temu-delenie-slov-na
Итого по разделу		4						
Раздел 3. Графика								
3.1.	Звук и буква. Различение звуков и букв. Обозначение на письме твёрдости согласных звуков буквами <i>а, о, у, ы, э</i> ; слова с буквой <i>э</i> . Обозначение на письме мягкости согласных звуков буквами <i>е, ё, ю, я, и</i> . Функции букв <i>е, ё, ю, я</i> . Мягкий знак как показатель мягкости предшествующего согласного звука в конце слова	1	0	0		Моделировать звуко- буквенный состав слов;	Письменный контроль;	https://resh.edu.ru/subject/lesson/6415/main/120021/
3.2.	Установление соотношения звукового и буквенного состава слова в словах типа стол, конь.	1	0	0		Моделировать звуко- буквенный состав слов;	Письменный контроль;	https://yandex.ru/video/preview/?family=yes&filmId=13095609947257599824&from=tabbar&parent-reqid=1653626431685930-15909524267073710717-vla1-4623-
3.3.	Использование небуквенных графических средств: пробела между словами, знака переноса.	1	0	0		Учебный диалог «Сравниваем звуковой и буквенный состав слов», в ходе диалога формулируются выводы о возможных соотношениях звукового и буквенного состава слов;	Устный опрос;	https://resh.edu.ru/subject/lesson/3712/main/179124/
3.4.	Русский алфавит: правильное название букв, знание их последовательности. Использование алфавита для упорядочения списка Слов	1	0	0		Совместное выполнение упражнения «Запиши слова по алфавиту»;	Письменный контроль;	https://resh.edu.ru/subject/lesson/6218/conspect/188509/

Итого по разделу		4						
Раздел 4. Лексика и морфология								
4.1.	Слово как единица языка (ознакомление).	3	0	0		Учебный диалог «На какие вопросы могут отвечать слова?»;	Устный опрос;	https://infourok.ru/konspekt-uroka-po-russkomu-yaziku-na-temu-slovo-kak-edinica-yazika-i-rechi-klass-969355.html
4.2.	Слово как название предмета, признака предмета, действия предмета (ознакомление).	5	0	0		Наблюдение за словами, отвечающими на вопросы «кто?», «что?»;	Устный опрос;	https://resh.edu.ru/subject/lesson/6421/conspect/299576/
4.3.	Выявление слов, значение которых требует уточнения	4	0	0		Совместное выполнение группировки слов по заданному признаку: отвечают на вопрос «что?» / отвечают на вопрос «кто?»;	Письменный контроль;	https://resh.edu.ru/subject/lesson/6253/conspect/179146/
Итого по разделу		12						
Раздел 5. Синтаксис								
5.1.	Предложение как единица языка (ознакомление). Слово, предложение (наблюдение над сходством и различием).	2	0	0		Работа со схемой предложения: умение читать схему предложения, преобразовывать информацию, полученную из схемы: составлять предложения, соответствующие схеме, с учётом знаков препинания в конце схемы;	Устный опрос;	https://resh.edu.ru/subject/lesson/3615/conspect/213653/
5.2.	Установление связи слов в предложении при помощи смысловых вопросов.	1	0	0		Работа в группах: восстановление предложения в процессе выбора нужной формы слова, данного в скобках;	Практическая работа;	https://resh.edu.ru/subject/lesson/6418/conspect/284888/
5.3.	Восстановление деформированных предложений.	1	0	0		Практическая работа: деление деформированного текста на предложения, корректировка оформления предложений, списывание с учётом правильного оформления предложений;	Письменный контроль;	https://nsportal.ru/nachalnaya-shkola/russkii-yazyk/2016/07/11/deformirovannye-teksty-k-urokam-russkogo-yazyka
5.4.	Составление предложений из набора форм слов	1	1	0		Совместная работа: составление предложения из набора слов;	Контрольная работа;	https://resh.edu.ru/subject/lesson/6245/conspect/179325/
Итого по разделу		5						
Раздел 6. Орфография и пунктуация								

6.1.	<p>Ознакомление с правилами правописания и их применение:</p> <ul style="list-style-type: none"> - раздельное написание слов в предложении; - прописная буква в начале предложения и в именах собственных: в именах и фамилиях людей, кличках животных; - перенос слов (без учёта морфемного членения слова); - гласные после шипящих в сочетаниях жи, ши (в положении под ударением), ча, ща, чу, шу; - сочетания чк, чи; - слова с непроверяемыми гласными и согласными (перечень слов в орфографическом словаре учебника); - знаки препинания в конце предложения: точка, вопросительный и восклицательный знаки. 	12	1	0	<p>Наблюдение за словами, сходными по звучанию, но различными по написанию, установление причин возможной ошибки при записи этих слов; Беседа, актуализирующая последовательность действий при списывании; Упражнение: запись предложений, включающих собственные имена существительные; Творческое задание: придумать небольшой рассказ, включив в него определённое количество собственных имён существительных;</p>	<p>Устный опрос; Письменный контроль; Тестирование;</p>	<p>https://nsportal.ru/nachalnaya-shkola/russkii-yazyk/2017/12/06/russkiy-yazyk-1-klass-tema-primenenie-pravil</p>
6.2.	<p>Усвоение алгоритма списывания текста</p>	2	1	0	<p>Творческое задание: придумать небольшой рассказ, включив в него определённое количество собственных имён существительных;</p>	<p>Самооценка с использованием «Оценочного листа»;</p>	<p>https://resh.edu.ru/subject/lesson/6422/conspect/179553/</p>
Итого по разделу		14					
Раздел 7. Развитие речи							

7.1.	Речь как основная форма общения между людьми	2	0	2		Работа с рисунками, на которых изображены разные ситуации общения (приветствие, прощание, извинение, благодарность, обращение с просьбой), устное обсуждение этих ситуаций, выбор соответствующих каждой ситуации слов речевого этикета; Учебный диалог, в ходе которого обсуждаются ситуации общения, в которых выражается просьба, обосновывается выбор слов речевого этикета, соответствующих ситуации выражения просьбы;	Устный опрос;	https://resh.edu.ru/subject/lesson/3581/conspect/179686/
7.2.	Текст как единица речи (ознакомление).	2	0	0		Творческое задание: придумать ситуации общения, в которых могут быть употреблены предложенные этикетные слова;	Устный опрос;	https://resh.edu.ru/subject/lesson/6422/conspect/179553/
7.3.	Осознание ситуации общения: с какой целью, с кем и где происходит общение.	2	0	2		Разыгрывание сценок, отражающих ситуации выражения просьбы, извинения, вежливого отказа;	Устный опрос;	https://urok.1sept.ru/articles/527803
7.4.	Ситуации устного общения (чтение диалогов по ролям, просмотр видеоматериалов, прослушивание аудиозаписи).	2	0	2		Учебный диалог, в ходе которого обсуждаются ситуации общения, в которых выражается просьба, обосновывается выбор слов речевого этикета, соответствующих ситуации выражения просьбы;	Устный опрос;	https://infourok.ru/konspekt-uroka-po-russkomu-yazyku-v-1-klasse-dialog-4207066.html
7.5.	Овладение нормами речевого этикета в ситуациях учебного и бытового общения (приветствие, прощание, извинение, благодарность, обращение с просьбой)	2	0	2		Разыгрывание сценок, отражающих ситуации выражения просьбы, извинения, вежливого отказа;	Устный опрос;	https://nsportal.ru/nachalnaya-shkola/russkii-yazyk/2017/09/03/konspekt-uroka-v-1-klasse-po-russkomu-yazyku-rechevoy
Итого по разделу:		10						
Резервное время		15						
ОБЩЕЕ КОЛИЧЕСТВО ЧАСОВ ПО ПРОГРАММЕ		165	5	8				

ПОУРОЧНОЕ ПЛАНИРОВАНИЕ

№ п/п	Тема урока	Количество часов			Дата изучения	Виды, формы контроля
		всего	контрольные работы	практические работы		
1.	. Пропись. Ориентировка на странице прописей	1	0	0		Устный опрос;
2.	Отработка алгоритма действий на странице прописей	1	0	0		Устный опрос;
3.	Проведение параллельных линий	1	0	0		Устный опрос;
4.	Горизонтальные и вертикальные линии	1	0	0		Устный опрос;
5.	Наклонные и прямые линии	1	0	0		Устный опрос;
6.	Наклонные и волнистые линии	1	0	0		Устный опрос;
7.	Письмо полуovalов	1	0	0		Устный опрос;
8.	Письмо ovalов	1	0	0		Устный опрос;
9.	Выполнение графического задания при работе с рисунками	1	0	0		Устный опрос;
10.	Различение слова и предложения. Линии сложной конфигурации	1	0	0		Устный опрос;
11.	Письмо строчной и заглавной букв А, а	1	0	0		Письменный контроль;
12.	Закрепление зрительного образа строчной и заглавной букв А, а	1	0	0		Письменный контроль;
.						

13.	Письмо строчной и заглавной букв О, о	1	0	0		Письменный контроль;
14.	Закрепление зрительного образа строчной и заглавной букв О, о	1	0	0		Письменный контроль;
15.	Письмо строчной и заглавной букв И, и	1	0	0		Письменный контроль;
16.	Закрепление зрительного образа строчной и заглавной букв И, и	1	0	0		Письменный контроль;
17.	Письмо строчной буквы ы	1	0	0		Письменный контроль;
18.	Дифференциация зрительного образа букв ы-и	1	0	0		Письменный контроль;
19.	Письмо слов с изученными буквами	1	0	0		Письменный контроль;
20.	Письмо строчной и заглавной букв У, у	1	0	0		Письменный контроль;
21.	Закрепление зрительного образа строчной и заглавной букв У, у	1	0	0		Письменный контроль;
22.	Письмо строчной и заглавной букв Н, н	1	0	0		Письменный контроль;
23.	Письмо слов и предложений с буквами Н, н	1	0	0		Письменный контроль;
24.	Письмо строчной и заглавной букв С, с	1	0	0		Письменный контроль;
25.	Письмо слов и предложений с буквами С, с	1	0	0		Письменный контроль;
26.	Письмо строчной и заглавной букв К, к	1	0	0		Письменный контроль;
27.	Письмо слов и предложений с буквами К, к	1	0	0		Письменный контроль;

28.	Письмо строчной и заглавной букв Т, т	1	0	0		Письменный контроль;
29.	Письмо слов и предложений с буквами Т, т	1	0	0		Письменный контроль;
30.	Письмо строчной и заглавной букв Л, л	1	0	0		Письменный контроль;
31.	Письмо слов и предложений с буквами Л, л	1	0	0		Письменный контроль;
32.	Письмо строчной и заглавной букв Р, р	1	0	0		Письменный контроль;
33.	Письмо слов и предложений с буквами Р, р	1	0	0		Письменный контроль;
34.	Письмо строчной и заглавной букв В, в	1	0	0		Письменный контроль;
35.	Письмо слов и предложений с буквами В, в	1	0	0		Письменный контроль;
36.	Письмо строчной и заглавной букв Е, е	1	0	0		Письменный контроль;
37.	Письмо слов и предложений с буквами Е, е	1	0	0		Письменный контроль;
38.	Письмо строчной и заглавной букв П, п	1	0	0		Письменный контроль;
39.	Письмо слов и предложений с буквами П, п	1	0	0		Письменный контроль;
40.	Письмо строчной и заглавной букв М, м	1	0	0		Письменный контроль;
41.	Письмо слов и предложений с буквами М, м	1	0	0		Письменный контроль;
42.	Письмо строчной и заглавной букв З, з	1	0	0		Письменный контроль;

43.	Письмо слов и предложений с буквами З, з	1	0	0		Письменный контроль;
44.	Письмо слов и предложений с буквами С, с - З, з	1	0	0		Письменный контроль;
45.	Письмо строчной и заглавной букв Б, б	1	0	0		Письменный контроль;
46.	Письмо слов и предложений с буквами Б, б	1	0	0		Письменный контроль;
47.	Письмо слов и предложений с буквами П, п - Б, б	1	0	0		Письменный контроль;
48.	Списывание слов, предложений с изученными буквами	1	0	0		Письменный контроль;
49.	Письмо строчной и заглавной букв Д, д	1	0	0		Письменный контроль;
50.	Письмо слов и предложений с буквами Д, д	1	0	0		Письменный контроль;
51.	Письмо слов и предложений с буквами Т, т - Д, д	1	0	0		Письменный контроль;
52.	Письмо строчной буквы я	1	0	0		Письменный контроль;
53.	Письмо заглавной буквы Я	1	0	0		Письменный контроль;
54.	Письмо слов и предложений с буквами Я, я	1	0	0		Письменный контроль;
55.	Дифференциация букв а - я на письме	1	0	0		Письменный контроль;
56.	Письмо строчной и заглавной букв Г, г	1	0	0		Письменный контроль;
57.	Письмо слов и предложений с буквами Г, г	1	0	0		Письменный контроль;

58.	Письмо слов и предложений с буквами К, к - Г, г	1	0	0		Письменный контроль;
59.	Письмо строчной и заглавной букв Ч, ч	1	0	0		Письменный контроль;
60.	Письмо слов и предложений с буквами Ч, ч	1	0	0		Письменный контроль;
61.	Правописание сочетаний ча-чу	1	0	0		Письменный контроль;
62.	Письмо буквы ь	1	0	0		Письменный контроль;
63.	Письмо слов и предложений с буквой ь	1	0	0		Письменный контроль;
64.	Использование буквы ь при письме	1	0	0		Письменный контроль;
65.	Письмо строчной и заглавной букв Ш, ш	1	0	0		Письменный контроль;
66.	Письмо слов и предложений с буквами Ш, ш	1	0	0		Письменный контроль;
67.	Правописание сочетания ши	1	0	0		Письменный контроль;
68.	Письмо строчной и заглавной букв Ж, ж	1	0	0		Письменный контроль;
69.	Письмо слов и предложений с буквами Ж, ж	1	0			Письменный контроль;
70.	Правописание сочетания жи	1	0	0		Письменный контроль;
71.	Правописание сочетаний жи-ши	1	0	0		Письменный контроль;
72.	Письмо строчной и заглавной букв Ё, ё	1	0	0		Письменный контроль;

73.	Письмо слов и предложений с буквами Ё, ё	1	0	0		Письменный контроль;
74.	Правописание сочетаний ча-чу, жи-ши	1	0	0		Письменный контроль;
75.	Правописание слов и предложений с сочетаниями ча-чу, жи-ши	1	0	0		Письменный контроль;
76.	Письмо букв Й, й	1	0	0		Письменный контроль;
77.	Письмо слов и предложений с буквами Й, й	1	0	0		Письменный контроль;
78.	Письмо строчной и заглавной букв Х, х	1	0	0		Письменный контроль;
79.	Письмо слов и предложений с буквами Х, х	1	0	0		Письменный контроль;
80.	Закрепление написания слов и предложений с изученными буквами	1	0	0		Письменный контроль;
81.	Письмо строчной буквы ю	1	0	0		Письменный контроль;
82.	Письмо заглавной буквы Ю	1	0	0		Письменный контроль;
83.	Письмо слов и предложений с буквами Ю, ю	1	0	0		Письменный контроль;
84.	Дифференциация букв у - ю на письме	1	0	0		Письменный контроль;
85.	Письмо строчной и заглавной букв Ц, ц	1	0	0		Письменный контроль;
86.	Письмо слов и предложений с буквами Ц, ц	1	0	0		Письменный контроль;
87.	Письмо строчной и заглавной букв Э, э	1	0	0		Письменный контроль;

88.	Письмо слов и предложений с буквами Э, э	1	0	0		Письменный контроль;
89.	Письмо строчной и заглавной букв Щ, щ	1	0	0		Письменный контроль;
90.	Письмо слов и предложений с буквами Щ, щ	1	0	0		Письменный контроль;
91.	Дифференциация букв ц - ч - щ на письме	1	0	0		Письменный контроль;
92.	Письмо слов, предложений с буквами ц - ч - щ	1	0	0		Письменный контроль;
93.	Правописание сочетаний ча - ща, чу-щу	1	0	0		Письменный контроль;
94.	Правописание сочетаний жи - ши, ча - ща, чу - щу	1	0	0		Письменный контроль
95.	Письмо строчной и заглавной букв Ф, ф	1	0	0		Письменный контроль;
96.	Письмо слов и предложений с буквами Ф, ф	1	0	0		Письменный контроль;
97.	Дифференциация букв в - ф на письме	1	0	0		Письменный контроль;
98.	Письмо буквы ь	1	0	0		Письменный контроль;
99.	Дифференциация букв ь - ъ на письме	1	0	0		Письменный контроль;
100.	Написание слов, предложений с буквами ь, ъ	1	0	0		Письменный контроль;
101.	Закрепление написания всех букв русского алфавита	1	0	0		Письменный контроль;
102.	Преобразование печатного шрифта в письменный. Списывание	1	0	0		Письменный контроль;

103.	Упражнения по выработке каллиграфически правильного письма	1	0	0		Письменный контроль;
104.	Письмо слов с сочетаниями чк, чн, чт	1	0	0		Письменный контроль;
105.	Правописание слов с буквами е, ё, ю, я	1	0	0		Письменный контроль;
106.	Дифференциация букв о - ё, у - ю, а - я, э - е на письме	1	0	0		Письменный контроль;
107.	Правописание заглавной буквы в словах и предложениях	1	0	0		Письменный контроль;
108.	Работа с деформированным предложением	1	0	0		Письменный контроль
109.	Работа с текстом.	1	0	0		Устный опрос;
110.	Закрепление написания слов, предложений с изученными буквами	1	0	0		Письменный контроль;
111.	Наша речь. Её значение в жизни людей. Язык и речь	1	0	0		Устный опрос;
112.	Текст и предложение	1	0	0		Устный опрос
113.	Знаки препинания в конце предложения: точка, вопросительный и восклицательный знаки	1	0	0		Письменный контроль;
114.	Диалог. Осознание ситуации общения: с какой целью, с кем и где происходит общение	1	0	1		Практическая работа;
115.	Речевой этикет: слова приветствия, прощания, извинения	1	0	1		Практическая работа;
116.	Слово, предложение (наблюдение над сходством и различием). Установление связи слов в предложении при помощи смысловых вопросов	1	0	0		Устный опрос;

117.	Слово как единица языка и речи (ознакомление)	1	0	0		Устный опрос;
118.	Слово и слог. Деление слова на слоги	1	0	0		Письменный контроль;
119.	Перенос слов (простые случаи, без стечения согласных, без учёта морфемного членения слова)	1	0	0		Письменный контроль;
120.	Слово как название предмета (ознакомление)	1	0	0		Устный опрос;
121.	Слова, отвечающие на вопросы "кто?", "что?" (ознакомление)	1	0	0		Устный опрос;
122.	Слово как название признака предмета (ознакомление)	1	0	0		Устный опрос;
123.	Слова, отвечающие на вопросы "какой?", "какая?", "какое?", "какие?" (ознакомление)	1	0	0		Устный опрос;
124.	Речевая ситуация: обсуждение интересов и преодоление конфликтов	1	0	1		Практическая работа;
125.	Слово как название действия предмета (ознакомление)	1	0	0		Устный опрос;
126.	Слова, отвечающие на вопросы "что делать?", "что сделать?" (ознакомление)	1	0	0		Устный опрос;
127.	Речевой этикет: ситуация знакомства. Вежливые слова	1	0	1		Практическая работа;
128.	Слово, его значение	1	0	0		Устный опрос;
129.	Роль слова в речи. Определение значения слова	1	0	0		Устный опрос;
130.	Выявление слов, значение которых требует уточнения	1	0	1		Практическая работа;

131.	Работа со словарём. Уточнение значения слова с помощью толкового словаря	1	0	1		Практическая работа;
132.	Речевая ситуация: использование интонации при общении	1	0	1		Практическая работа;
133.	Восстановление деформированных предложений	1	0	0		Письменный контроль;
134.	Списывание текста	1	0	0		Письменный контроль;
135.	Звуки речи. Гласные и согласные звуки, их различение. Ударение в слове	1	0	0		Письменный контроль;
136.	Гласные ударные и безударные	1	0	0		Письменный контроль;
137.	Наблюдение над единообразным написанием буквы безударного гласного звука в одинаковой части (корне) однокоренных слова	1	0	0		Устный опрос;
138.	Написание непроверяемой буквы безударного гласного звука в словах. Работа с орфографическим словарём	1	0	0		Письменный контроль;
139.	Твёрдые и мягкие согласные звуки и буквы их обозначающие	1	0	0		Устный опрос;
140.	Буквы е, ё, ю, я в слове. Их функция	1	0	0		Устный опрос;
141.	Буква Ь как показатель мягкости согласного звука	1	0	0		Устный опрос;
142.	Согласные звуки и буквы, обозначающие согласные звуки	1	0	0		Устный опрос;
143.	Звонкие и глухие согласные звуки, их различение. Согласный звук [й'] и гласный звук [и]	1	0	0		Устный опрос;

144.	Парные и непарные по глухости-звонкости согласные звуки на конце слов	1	0	0		Устный опрос;
145.	Правописание слов с буквой парного по глухости-звонкости на конце слова	1	0	0		Письменный контроль;
146.	Речевая ситуация: поздравление и вручение подарка	1	0	1		Практическая работа;
147.	Шипящие согласные звуки [ж], [ш], [ч'], [щ']	1	0	0		Устный опрос;
148.	Правило правописания сочетания чк-чн, чт, щн	1	0	0		Письменный контроль;
149.	Орфоэпические нормы произношения слов с сочетаниями чк, чн, чт, щн	1	1	0		Письменный контроль;
150.	Речевая ситуация: уточнение значения незнакомых слов	1	0	0		Устный опрос;
151.	Отработка правил правописания сочетаний ча-ща, чу-щу, жи-ши	1	0	0		Письменный контроль;
152.	Закрепление правил правописания сочетаний ча-ща, чу-щу, жи-ши	1	1	0		Контрольная работа;
153.	Русский алфавит: правильное название букв, знание их последовательности. Использование алфавита для работы со словарём	1	0	0		Устный опрос
154.	Заглавная буква в именах, отчествах, фамилиях людей, в географических названиях	1	0	0		Письменный контроль
155.	Правило правописания заглавной буквы в именах, отчествах, фамилиях людей, в географических названиях	1	1	0		Контрольная работа;
156.	Знакомство со словами, близкими по значению	1	0	0		Устный опрос;

157.	Повторение слов, отвечающих на вопросы "кто?", "что?"	1	0	0		Устный опрос;	
158.	Повторение слов, отвечающих на вопросы "какой?", "какая?", "какое?", "какие?"	1	0	0		Устный опрос;	
159.	Повторение слов, отвечающих на вопросы "что делать?", "что сделать?"	1	0	0		Устный опрос;	
160.	Составление предложения	1	1	0		Контрольная	
	из набора форм слов. Работа с деформированными предложениями					работа;	
161.	Повторение знаний о тексте и предложении	1	0	0		Устный опрос;	
162.	Составление краткого рассказа по сюжетным картинкам и наблюдениям	1	0	0		Устный опрос	
163.	Комплексное повторение изученного в 1 классе	1	0	0		Письменный контроль;	
164.	Закрепление правописания орфограмм, изученных в 1 классе	1	0	0		Письменный контроль;	
165.	Итоговая работа за 1 класс	1	1	0		Контрольная работа;	
ОБЩЕЕ КОЛИЧЕСТВО ЧАСОВ ПО ПРОГРАММЕ		165	5	8			

ОБЯЗАТЕЛЬНЫЕ УЧЕБНЫЕ МАТЕРИАЛЫ ДЛЯ УЧЕНИКА

Иванов С.В., Евдокимова А.О., Кузнецова М.И.; под редакцией Иванова С.В., Русский язык. Учебник. 1 класс. Общество с ограниченной ответственностью «Издательский центр ВЕНТАНА-ГРАФ»;

Акционерное общество «Издательство Просвещение»;

Прописи. 1 класс. Рабочая тетрадь №1-3. Автор Безруких М.М.;

Кузнецова М.И.;

;

Введите свой вариант:

МЕТОДИЧЕСКИЕ МАТЕРИАЛЫ ДЛЯ УЧИТЕЛЯ

Русский язык. Обучение грамоте. 1 класс. Методические комментарии к урокам авторы: Журова Лидия Ефремовна, Евдокимова Антонина Олеговна

Русский язык. Обучение грамоте. 1 класс.

ЦИФРОВЫЕ ОБРАЗОВАТЕЛЬНЫЕ РЕСУРСЫ И РЕСУРСЫ СЕТИ ИНТЕРНЕТ

<https://videouroki.net/video/nachalniyeKlassi/1-class/russkii-iazyk-1-klass-fgos/>

<https://resh.edu.ru/subject/13/1/>

<https://uchebnik.mos.ru/catalogue?>

[types=atomic_objects&subject_ids=3177&logical_type_ids=54&class_level_ids=1&page=18](https://uchebnik.mos.ru/catalogue?types=atomic_objects&subject_ids=3177&logical_type_ids=54&class_level_ids=1&page=18)

